

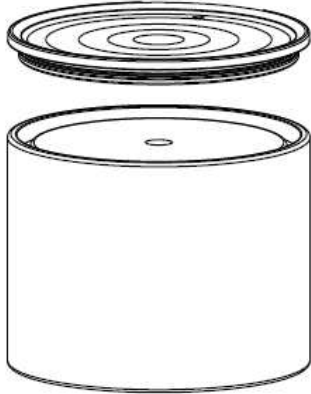


Bedienungsanleitung der mobilen Kaffeemaschine

Cafflano Klassic

Glückwunsch! Jetzt können Sie den frischesten und leckersten Kaffee überall genau nach Ihrer Lust mit Ihrem Cafflano Klassic genießen.

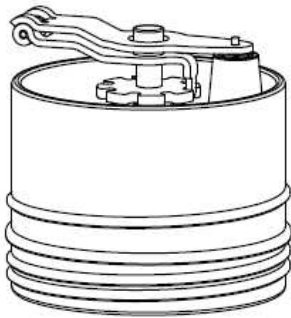
Produktbeschreibung



☉Tropfenkessel☉

Zusammensetzung: Polypropylen

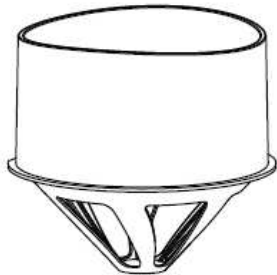
Der einzigartige Cafflano Klassic Deckel ist so designiert, damit er beim Kaffeekochen als Tropfenkessel dient. Für eine angenehme Messung ist er auf 270ml Wasser angepasst, was genug für Kaffee für zwei Personen ist. Die abnehmbare Kappe kann man als Glasdeckel benutzen.



☉Handmühle☉

Zusammensetzung: Keramik, rostfreier Stahl, Polypropylen

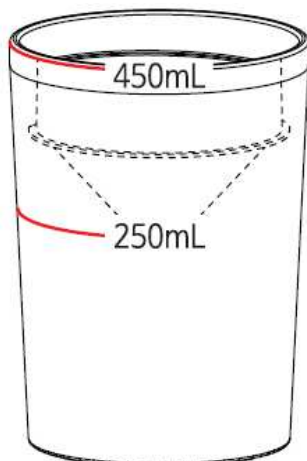
Die Mühle mit keramischen Mühlsteinen garantiert konsistente Mühlergebnisse ohne Eisengeruch und Resistenz gegen Rost. Gleichzeitig kann man bis zu 30g Kaffee mahlen, was einfache Lagerung und Transport ermöglicht. Die Mehldicke kann man nach eigenen Präferenzen einstellen.



☉Filter zum Durchtropfen aus Stahl☉

Zusammensetzung: rostfreier Stahl, Polypropylen

Der ökologische Filter aus rostfreiem Stahl, den Sie nicht austauschen müssen. Einzigartige Konstruktion mit Luftkanälen sichert einen problemlosen Durchfluss vom Wasser und Luft, dank dessen Sie immer perfekten Kaffee mit hervorragendem Geschmack vorbereiten.



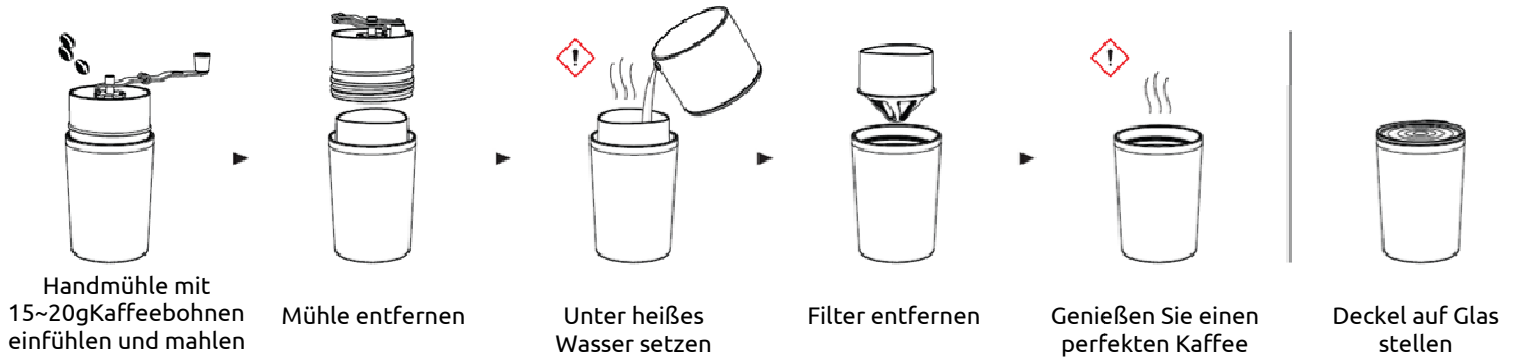
☉Glas☉

Zusammensetzung: rostfreier Stahl, Polypropylen, Silikon

Das Material aus rostfreiem Stahl erleichtert die Reinigung und Wartung. Direkt im Glas können Sie bis zu 250ml Kaffee vorbereiten (so dass der Kaffee den Filter zum Durchtropfen nicht berührt). Das ganze Glas kann bis zu 450ml halten. Auf dem unteren Teil ist eine Gleitschutzgrundlage befestigt.

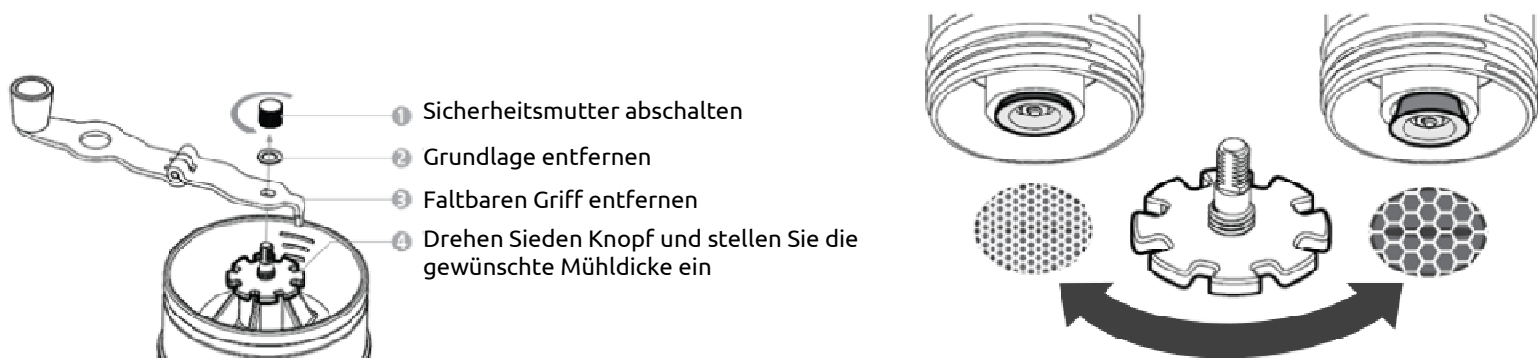
Bedienungsanleitung

Für detaillierte Anleitung, Videos und Produktinformationen besuchen Sie bitte unsere Webseite www.cafflano.com.



- 1) Handmühle mit 15~20g Kaffeebohnen einfüllen und mahlen
- 2) Mühle entfernen
- 3) Unter heißes Wasser setzen
- 4) Filter entfernen
- 5) Genießen Sie einen perfekten Kaffee
- 6) Deckel auf Glas stellen

Einstellung der Mühldicke



- 1) Sicherheitsmutter abschalten
- 2) Grundlage entfernen
- 3) Faltbaren Griff entfernen
- 4) Drehen Sieden Knopf und stellen Sie die gewünschte Mühldicke ein

Reinigung und Wartung

- Reinigen Sie das Produkt gleich nach der Nutzung, Sie verhindern dadurch Entstehung vom Geruch, Farbänderungen und verlängern so die Langlebigkeit des Produkts.
- Entfernen Sieden Kaffeebodensatz und reinigen Sieden Filter unter Wasser. Der Kaffeebodensatz kann man als natürliches Düngemittel benutzen.
- Das Produkt kann man für präzise Reinigung auseinanderlegen. Benutzen Sie einen sanften Reinigungsschwamm und ein neutrales Waschmittel.
- Benutzen Sie keinen Drahtschwamm, Bleichmittel oder Mittel, die Chlor enthalten. Die Nutzung von Bleichmitteln und Chlor enthaltenen Waschmitteln kann zu Farbänderungen führen.
- Trocknen Sie das Produkt ab, um Wasserflecken zu vermeiden.
- Stellen Sie das Produkt in keinen Geschirrspüler, Geschirrtrockner oder Mikrowelle.
- Mögliche Wasserflecken oder Rost können Sie einfach mit Essig verdünnt mit Wasser entfernen. Danach spülen Sie das Produkt grundsätzlich ab und lassen Sie es trocknen.

Warnung

- Vor der ersten Nutzung spülen Sie alle Bestandteile der Kaffeemaschine. Benutzen Sie dafür einen sanften Reinigungsschwamm und ein neutrales Waschmittel. Nach der Spülung im reinen Wasser lassen Sie es komplett abtrocknen.
- Stellen Sie die Kaffeemaschine in keinen Kontakt mit offenem Feuer oder Hitze. Sie vermeiden dadurch Deformationen und Farbänderungen.
- Erwärmen Sie sie nicht und benutzen Sie sie nicht für Kochen.
- Seien Sie bitte vorsichtig, Ihre Hände beim Mahlen nicht zu verletzen.
- Drehen Sieden Griff der Mühle nicht, wenn sie nicht mit Bohnen gefüllt ist, oder in die Gegenrichtung des Mahlens. Sie vermeiden dadurch Schädigung des Mühlmechanismus.
- Außer der Reichweite von Kindern halten.
- Benutzen Sie das Produkt für keinen anderen Zweck als bestimmt (mahlen Sie keine anderen Stoffe in der Mühle...)
- Neigung des Produktes auf eine Seite kann Überflutung des Inhaltes verursachen.
- Seien Sie vorsichtig beim Trinken der heißen Getränke. Sie können Verletzungen verursachen.

Garantie

Auf Cafflano Classic ist die vom Gesetz bestimmte Standardgewährleistungszeit geleistet. Diese Garantie ist nicht übertragbar und keine Kompensation im Bargeld ist möglich. Die Garantie bezieht sich auf keine Produkte, die anders benutzt wurden als in dieser Anleitung bestimmt.

Die Garantie bezieht sich genauso nicht auf:

- Beschädigungen von ungeeigneter Nutzung, Vernachlässigung der Pflege oder anderer Nutzung von Cafflano Classic für Zwecke, die nicht in dieser Broschüre angegeben wurden.
- Beschädigungen des äußeren Erscheinungsbildes, Beschädigungen verursacht durch Korrosion oder kontinuierliche Abnutzung.

Alle Eingriffe oder Reparaturen von unberechtigten Personen führen zur Kündigung der Produktgarantie.

Verkäufer und Lieferant: Najtrade.sro, Húsková 31, 04023 Košice, Id.Nr.: 50590502.

Hersteller: Beanscorp Company, Ltd., hergestellt in Südkorea

Die Kaffeemaschine kann man im Online-Shop www.oekokapseln.de kaufen